



READ FULLY BEFORE BEGINNING - IT'LL MAKE MORE SENSE!
 VOR DEM ANFANG VOLLSTÄNDIG LESEN - ES WIRD MEHR SINN MACHEN!




Attach the Left Hand Side Arm (part B) using bolts (C).

Befestigen Sie den Linken Arm (Teil B) mit Schrauben (C).




Insert the Dog Guard left hand side first at an angle. The Badge faces to the rear of the car.

Setzen Sie das Hundegitter mit der linken Seite zuerst schräg ein. Das Abzeichen zeigt zum Heck des Autos.



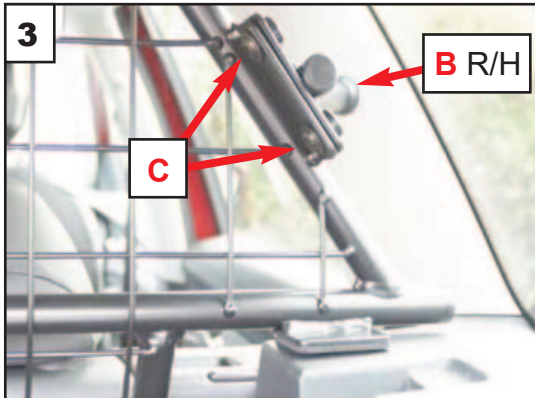
Bring it back over the top of the seat and place in the position shown

Bringen Sie es wieder über die Oberseite des Sitzes und platzieren Sie es in der gezeigten Position



Then swing the right hand side into position. Bring the guard vertical

Dann schwenken Sie die rechte Seite in Position. Bringen Sie das Hundegitter senkrecht



Offer in the side arms 'B' Right Hand. Finger tighten using bolts 'C'. Adjust the plastic tiltserts in the side arms if necessary.

*Angebot in der Seitenhalterung „B“.
 Mit den Schrauben „C“ von Hand festziehen.*



**SKODA SUPERB
 ESTATE #4
 VOLKSWAGEN PASSAT
 ESTATE (B9)
 (2024~Onwards)
 Part No.G1724**

**DOG GUARD
 FITTING INSTRUCTION**

**HUNDEGITTER
 EINBAUANLEITUNG**

**LES GRILLES DE SEPERATION
 POUR CHIENS
 INSTRUCTIONS DE MONTAGE**

**HUNDEGITTER
 MONTERINGSVEJLEDNING**

**CONJUNTO PROTECTOR
 PARA PERROS
 INSTRUCCIONES DE MONTAJE**

**KIT BARRIERA CANI
 ISTRUZIONI DI MONTAGGIO**

**HUNDEVERNGITTER
 MONTASJEVEILEDNING**

**HONDENBESCHERMINGSREK
 INBOUWINSTRUKTIES**

Athag Ltd. 'GUARDSMAN'
 Carlyon Rd Ind Est. Atherstone
 England CV9 1HU
 +44 1827 713040

www.guardsmandogguards.co.uk



G1724 v.1 1/25 v.2 6/25

4

D

Fully tighten the bolts 'C' using tool 'D' on both sides.

Ziehen Sie die Schrauben „C“ mit dem Werkzeug „D“ auf beiden Seiten vollständig fest.

5

E

6

F

Tighten the handwheels 'F' until secure. Do this equally on both sides.

Ziehen Sie die Handräder „F“ fest, bis sie fest sitzen. Tun Sie dies auf beiden Seiten gleichermaßen.

RH&LH

Tighten as this
So festziehen

Not this
Nicht das



Regularly check the tightness of all fixings.



Prüfen Sie regelmäßig die Festigkeit aller Befestigungen.

ATHAG LTD. 'GUARDSMAN'
Carlyon Rd. Ind. Est
Atherstone, Warwickshire, England
CV9 1HU. +44 (0)1827 713040

www.guardsmandogguards.co.uk